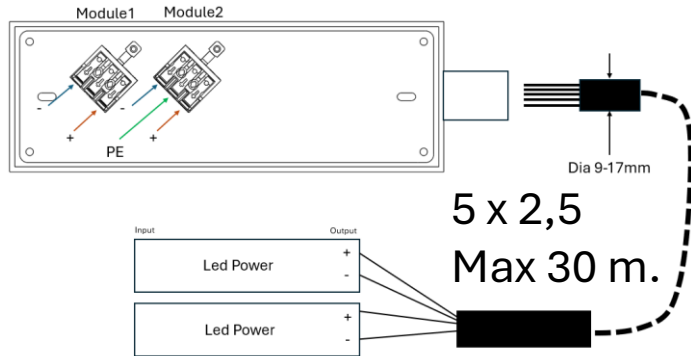
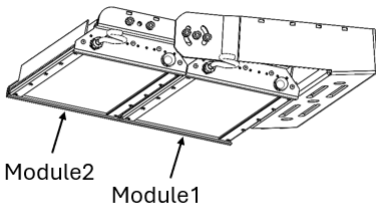
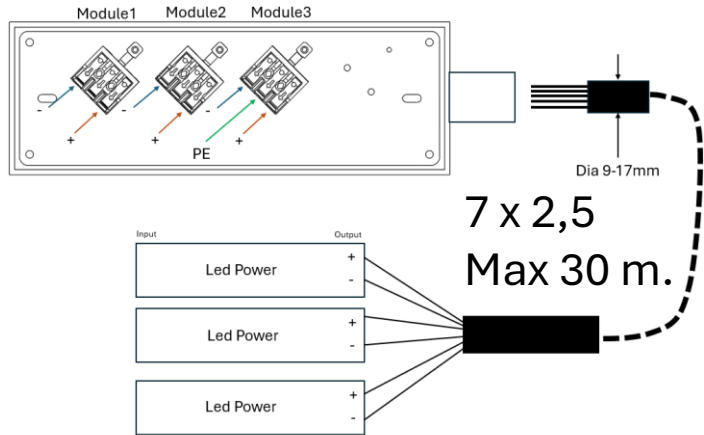
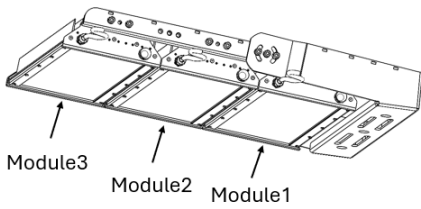


## SKL80 / SKL120 kytkentäohje

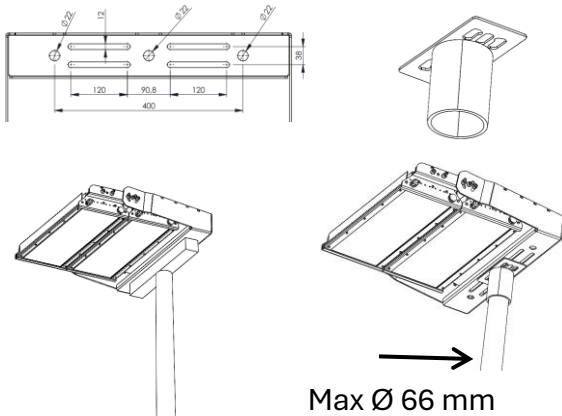
### SKL80



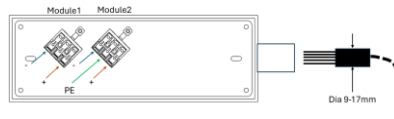
### SKL120



1.



2.



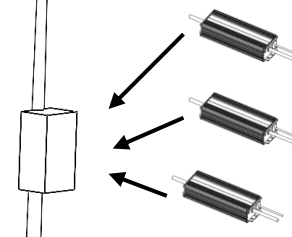
Kytke led moduuleille johdot valaisinosassa olevaan koteloon

Tarvittaessa voi hyödyntää myös vanhan valaisimen kaapelointia.

3.

Asenna virtalähteet maston keskukseen ja johdota.

SKL80 2kpl  
SKL120 3kpl



---

## Turvallisuusvaroitukset:

---



Ennen asennusta varmista, että johtimet ovat kytketty irti sähköverkosta välttääksesi sähköiskun vaaran!

- Asennustyön saa tehdä vain valtuutettu henkilö näiden ohjeiden mukaisesti
- Valaisimen valonlähteen tai virtalähteen saa vaihtaa vain valmistaja, hänen valtuuttamansa henkilö tai vastaava riittävän pätevä henkilö
- Valmistaja ei kannu vastuuta valaisimen väärästä käytöstä
- Älä katso suoraan päällä olevaan valaisimeen